

UC NEXT Unipessoal, Lda

Relatório de Atividades 4º Trimestre 2021

Índice

1 - ENQUADRAMENTO	3
1.1 APRESENTAÇÃO DA EMPRESA	3
1.2 ESTRUTURA ORGÂNICA DA EMPRESA.....	3
1.3 RECURSOS HUMANOS	4
2 – ATIVIDADES	5
3 – PLANO DE INVESTIMENTOS	5
4 – PLANO DE EXPLORAÇÃO	5
4.1 VOLUME DE NEGÓCIOS	5
4.2 ESTRUTURA DE GASTOS	7
5 – DEMONSTRAÇÕES FINANCEIRAS	8
5.1 DEMONSTRAÇÃO DOS RESULTADOS 4º TRIMESTRE 2021	8
5.2 DEMONSTRAÇÃO DOS FLUXOS DE CAIXA 4º TRIMESTRE 2021	10
6 – NOTAS FINAIS.....	11

1 - Enquadramento

O presente relatório tem como objetivo apresentar uma análise da atividade desenvolvida pela UC Next Unipessoal, Lda, no 4º trimestre de 2021 (valores acumulados), em comparação com as projeções efetuadas no Plano de Atividade e Orçamento de 2021 (PAO).

De referir, que devido à alteração dos Estatutos da UC Next Unipessoal, Lda no final do 1º trimestre de 2020, com a criação de um novo departamento ligado às tecnologias de informação, não será possível elaborar e apresentar uma comparação com o período homólogo, uma vez que os valores são substancialmente divergentes.

1.1 Apresentação da Empresa

A UC NEXT Unipessoal, Lda, é uma sociedade unipessoal por quotas, constituída em 01/01/2011, pelo seu sócio único, a Universidade de Coimbra. Pessoa Coletiva e inscrita na Conservatória do Registo Comercial de Coimbra com o número 509575838, com um capital social de 100.000,00 €, com sede na Reitoria da Universidade de Coimbra, Paço das Escolas, 3004-531 Coimbra.

A empresa tem como objeto social:

- (i) a conceção e desenvolvimento de soluções técnicas e projetos na área das tecnologias de informação e comunicação, para a Universidade de Coimbra, bem como operar o licenciamento dos mesmos no mercado;
- (ii) a consultoria técnico-científica, a realização de ensaios e análises técnicas, desenvolvimento de investigação na área de produtos de saúde e a realização de formação na área farmacêutica.

1.2 Estrutura Orgânica da Empresa

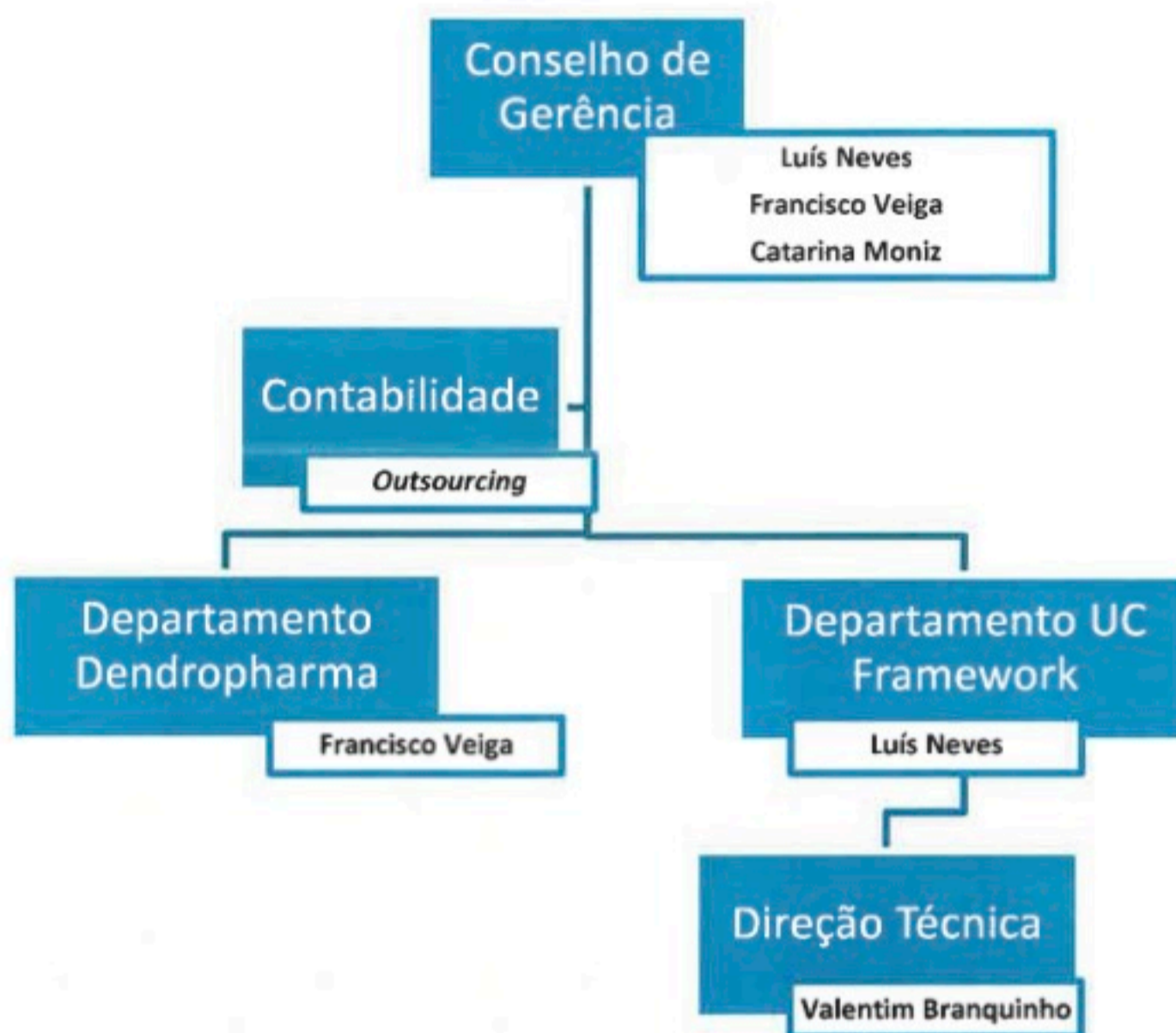
A estrutura orgânica da empresa UC NEXT Unipessoal, Lda, manteve-se inalterada e é gerida por um Conselho de Gerência composto por três membros, eleitos em Assembleia Geral, Universidade de Coimbra:

- Presidente: Luís José Proença de Figueiredo Neves
- Vogal: Francisco José Batista Veiga
- Vogal: Catarina Sofia Ventura Parrado Baptista Moniz

A empresa encontra-se dividida em dois departamentos:

- Dendropharma, que engloba a consultoria técnico-científica, a realização de ensaios e análises técnicas, desenvolvimento de investigação na área de produtos de saúde e a realização de formação na área farmacêutica;
- UC Framework, dedicada à conceção e desenvolvimento de soluções técnicas e projetos na área das tecnologias de informação e comunicação, para a Universidade de Coimbra, bem como operar o licenciamento dos mesmos no mercado.

Atualmente a empresa apresenta a seguinte estrutura organizacional:



1.3 Recursos Humanos

Conforme previsto no PAO, o departamento das Tecnologias de Informação, UC Framework, contratou no início do ano de 2021 dois trabalhadores com as categorias de programador e de analista de qualidade. No final do 4º trimestre de 2021 o quadro de pessoal era composto por 5 trabalhadores a seguir descritos:

Categoria Profissional	PAO	4º Trimestre 2021
Diretor Técnico	1	1
Programador	2	3
Analista de qualidade	2	1
Total trabalhadores	5	5

Tal como previsto no PAO 2021, existiu a contratação de um sexto trabalhador no final do 3º trimestre de 2021, mas com a categoria profissional de programador e não de analista de qualidade.

No entanto, no decorrer do 4º trimestre de 2021, um trabalhador com a categoria de Coordenador de Projeto cessou, por iniciativa própria, o seu contrato de trabalho com a empresa.

2 – Atividades

No âmbito do Departamento da Dendropharma manteve-se a realização de atividades de consultoria técnico-científica, ensaios e análises técnicas, desenvolvimento de investigação na área de produtos de saúde e formação na área farmacêutica.

No que concerne à UC Framework, no âmbito da conceção e desenvolvimento de soluções técnicas e projetos na área das tecnologias de informação e comunicação, para a Universidade de Coimbra, foram realizadas as seguintes atividades:

- (i) Integração da plataforma UC Exams na plataforma UC Teacher / UC Student;
- (ii) Implementação de novas funcionalidades de apoio ao modo de vídeo-conferência (UC Meetings);
- (iii) Implementação do processo de marcação e gestão de férias de 2021 com integração em SAP RH;
- (iv) Implementação de funcionalidade de gravação na UC Teacher;
- (v) Produção de tutoriais em vídeo e documentação de apoio;
- (vi) Suporte aos utilizadores: docentes, estudantes, trabalhadores.

3 – Plano de Investimentos

O PAO previa a aquisição de equipamento administrativo, nomeadamente computadores necessários para afetar aos novos trabalhadores, bem como a compra de uma viatura ligeira, que se concretizaram nos valores seguintes:

Plano de investimentos	PAO	4º Trimestre	Valores acumulados	
			Desvio	
			(abs.)	%
Equipamento de transporte	16.056,91	51.055,91	0,00	217,97%
Equipamento Administrativo	1.000,00	4.521,57	3.521,57	352,16%
Outros Ativos fixos tangíveis	0,00	1.053,00	1.053,00	100,00%
Investimento	17.056,91	56.630,48	4.574,57	232,01%

Durante o decorrer do 3º trimestre de 2021 surgiu a necessidade de adquirir uma viatura ligeira (plug-in) para fazer face a deslocações fundamentais da Gerência, bem como dos seus trabalhadores. O aumento da atividade da empresa motivou um aumento de investimento nos seus ativos fixos tangíveis, necessários à prossecução dos seus objetivos.

4 – Plano de Exploração

4.1 Volume de negócios

Apesar da conjuntura económica dominada pelo desenvolvimento da pandemia da COVID-19, a empresa registou um volume de negócios no montante de 430.315,45 €, um desvio positivo de 16,88%, face ao previsto no PAO de 2021, justificado pelo desenvolvimento de soluções técnicas e projetos na área das tecnologias de informação e comunicação.

Valores acumulados

Departamentos	PAO	4º Trimestre	Desvio	
			(abs.)	%
UC Framework	356.165,90	412.783,65	56.617,75	15,90%
Dendropharma	12.000,00	17.531,80	5.531,80	46,10%
Prestação Serviços	368.165,90	430.315,45	62.149,55	16,88%

4.2 Estrutura de Gastos

Valores acumulados

Classe de Gastos	Dendropharma				UC Framework				Total			
	PAO	4º Trimestre	Desvio		PAO	4º Trimestre	Desvio		PAO	4º Trimestre	Desvio	
			(abs.)	%			(abs.)	%			(abs.)	%
Fornecimentos e Serviços Externos	10 240,56	18 837,20	8 596,64	83,95%	49 280,00	61 911,82	12 631,82	25,63%	59 520,56	80 749,02	21 228,46	35,67%
Custo das mercadorias vendidas e das matérias consumidas	1 200,00	1 086,05	-113,95	-9,50%					1 200,00	1 086,05	-113,95	-9,50%
Gastos com o pessoal					251 619,51	277 945,41	26 325,90	10,46%	251 619,51	277 945,41	26 325,90	10,46%
Outros gastos e perdas	0,00	1 748,92	1 748,92	100,00%	200,00	359,25	159,25	79,63%	200,00	2 108,17	1 908,17	954,09%
Perdas por reduções de justo valor					0,00	6,32	6,32	0,00%	0,00	6,32	6,32	100,00%
Juros e gastos similares suportados					0,00	326,27	326,27	0,00%	0,00	326,27	326,27	100,00%
Depreciação					7 047,20	9 544,23	2 497,03	35,43%	7 047,20	9 544,23	2 497,03	35,43%
Total	11 440,56	21 672,17	10 231,61	89,43%	308 146,71	350 093,30	41 946,59	13,61%	319 587,27	371 765,47	52 178,20	16,33%

Os gastos incorridos durante o ano de 2021 registaram um aumento de 16,33% relativamente ao previsto no PAO de 2021. Este aumento foi justificado pelo crescimento do volume de negócios, com conseqüente aumento dos fornecimentos e serviços externos para fazer face à crescente procura dos serviços prestados pela empresa.

O valor registado em "Outros gastos e perdas" refere-se a uma taxa do Tribunal de Contas não prevista e considerada excepçãona. Enquanto, que a rubrica "juros e gastos similares suportados" (não previstos no PAO de 2021) corresponde a juros de um contrato de locação financeira celebrado no final de setembro de 2021, destinado à aquisição de uma viatura ligeira de passageiros, considerada essencial às deslocações dos trabalhadores e da Gerência da empresa.

5 – Demonstrações Financeiras

5.1 Demonstração dos Resultados 4º Trimestre 2021

RENDIMENTOS E GASTOS	Valores acumulados						Desvio	
	PAO 4º Trimestre			Real 4º Trimestre 2021			(abs.)	%
	Total	Dendropharma	UC Framework	Total	Dendropharma	UC Framework		
Vendas e serviços prestados	368 165,90	12 000,00	356 165,90	430 315,45	17 531,80	412 783,65	62 149,55	16,88%
Custo das mercadorias vendidas e das matérias consumidas	-1 200,00	-1 200,00	0,00	-1 086,05	-1 086,05		113,95	-9,50%
Fornecimentos e serviços externos	-59 520,56	-10 240,56	-49 280,00	-80 749,02	-18 837,20	-61 911,82	-21 228,46	35,67%
Gastos com o pessoal	-251 619,51	0,00	-251 619,51	-277 945,41	0,00	-277 945,41	-26 325,90	10,46%
Aumentos/reduções de justo valor	0,00	0,00	0,00	-6,32	0,00	-6,32	-6,32	100,00%
Outros rendimentos e ganhos	0,00	0,00	0,00	0,09	0,00	0,09	0,09	0,00%
Outros gastos e perdas	-200,00	0,00	-200,00	-2 108,17	-1 748,92	-359,25	-1 908,17	954,09%
Resultado antes de depreciações, gastos de financiamento e impostos	55 625,83	559,44	55 066,39	68 420,57	-4 140,37	72 560,94	12 794,74	23,00%
Gastos/reversões de depreciação e de amortização	-3 504,35	0,00	-3 504,35	-9 544,23	0,00	-9 544,23	-6 039,88	172,35%
Resultado operacional (antes de gastos de financiamento e impostos)	52 121,48	559,44	51 562,04	58 876,34	-4 140,37	63 016,71	6 754,86	12,96%
Juros e gastos similares suportados	0,00	0,00	0,00	-326,27	0,00	-326,27	0,00	100,00%
Resultado antes de impostos	52 121,48	559,44	51 562,04	58 550,07	-4 140,37	62 690,44	6 428,59	112,96%
Imposto sobre o rendimento do período	0,00	0,00	0,00	-4 733,38	-76,76	-4 656,62	0,00	0,00
Resultado líquido do período	52 121,48	559,44	51 562,04	53 816,69	-4 217,13	58 033,82	6 428,59	12,33%

O EBITDA evidencia um valor superior ao valor previsto no PAO, apresentando um valor positivo de 68 420,57 €, motivado por um aumento no valor previsto de faturação de serviços prestados. Verificou-se ao longo do ano uma tendência de aumento do EBITDA, relativamente aos trimestres anteriores.

O resultado operacional neste 4º trimestre, à semelhança dos trimestres anteriores, continua a apresentar um valor positivo, demonstrando o esforço da empresa numa correta gestão dos recursos. Como consequência das políticas económico-financeiras adotadas pela empresa, o Resultado Líquido apresenta um desvio positivo de 12,33% ao inicialmente previsto no PAO de 2021, indo de encontro ao ojetivo principal da empresa.

5.2 Demonstração dos Fluxos de Caixa 4º Trimestre 2021


RUBRICAS	Ano 2021		Valores acumulados	
	PAO	4º Trimestre	Desvio	
			(abs.)	%
Fluxos de caixa das atividades operacionais - método direto				
Recebimentos de clientes	427 604,46	497 383,03	69 778,57	16,32%
Pagamentos a fornecedores	-79 497,07	-69 182,76	10 314,31	-12,97%
Pagamentos ao pessoal	-247 964,82	-264 069,72	-16 104,90	6,49%
Caixa gerada pelas operações	100 142,57	164 130,55	63 987,98	9,84%
Pagamento/recebimento do imposto sobre o rendimento	-94,31	-94,31	0,00	0,00%
Outros recebimentos/pagamentos	-50 617,88	-72 660,75	-22 042,87	43,55%
Fluxos de caixa das atividades operacionais (1)	49 430,37	91 375,49	41 945,12	84,86%
Fluxos de caixa das atividades de investimento				
Pagamentos respeitantes a:				
<i>Ativos fixos tangíveis</i>				
Fluxos de caixa das atividades de investimento (2)	-20 980,00	-27 863,35	-6 883,35	32,81%
Fluxos de caixa das atividades de financiamento				
Fluxos de caixa das atividades de financiamento (3)	0,00	0,00	0,00	0,00
Varição de caixa e seus equivalentes (1+2+3)				
Efeito das diferenças de câmbio	28 450,37	63 512,14	35 061,77	117,67%
Caixa e seus equivalentes no início do período	97 266,98	114 220,93	16 953,95	17,43%
Caixa e seus equivalentes no fim do período	125 717,35	177 733,07	52 015,72	41,38%

6 – Notas Finais

O ano 2021 continuou a ser marcado pelo desenvolvimento da crise pandémica do vírus Sars-Cov-2. Em termos de impacto previsto para o ano 2021, o Conselho de Gerência considera que os resultados obtidos no ano de 2021 reforçam a estabilidade da empresa ao nível económico-financeiro.

Coimbra, 31 de março de 2022


O Conselho de Gerência



Professor Doutor Luís José Proença de Figueiredo Neves



Professor Doutor Francisco José de Batista Veiga



Dra. Catarina Sofia Ventura Parrado Baptista Moniz